

**VL Part AC : 174,59 €**

**VL Part KC : 175,39 €**

**VL Part IC : 182,75 €**

**Actif net : 385,7 M €**

## Méthode de Gestion

La gestion du FCP KIRAO Multicaps est exécutée selon un process d'analyse fondamentale rigoureux. L'analyse stratégique et financière est grandement réalisée en interne. Elle est écrite, archivée, comprend une modélisation des prévisions financières et une valorisation. L'analyse du contexte boursier complète ce process.


## Commentaire de Gestion

En août le fonds a sensiblement devancé son indice de référence (+0.3% vs -1.69%). Ainsi Kirao Multicaps a quasiment comblé son écart négatif de juillet. Nous avons assisté à plusieurs reprises depuis l'origine du fonds à ce genre de mouvements de balancier d'un mois sur l'autre.

Cette fois, par contre, les principales contributions négatives du mois précédent (Sopra et Cap Gemini notamment) ne sont pas les principales contributions positives du mois écoulé. Elles sont le fait notamment de Delonghi, Akka Technologies et Carl Zeiss qui ont toutes trois publié de bons résultats semestriels.

Nous n'avons effectué aucun mouvement structurant en août et le cash, à 13%, est resté stable.

## Informations clés

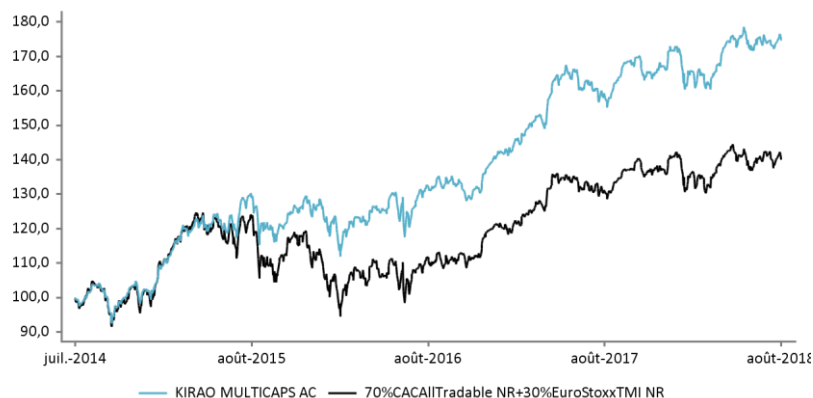
Gérant	Fabrice Revol
Statut	FCP
Type de véhicule	UCITS IV
Catégorie AMF	Actions zone Euro
PEA	Oui
Date de lancement	31 juillet 2014
Echelle de risque*	
Indice	70% CAC All-tradable+30% EuroStoxxTMI NR
Cut-Off	12:00 CET

\*Le niveau de risque est calculé à partir de la volatilité d'un indicateur de référence ou de la volatilité cible de la stratégie. La société de gestion se réserve la possibilité d'ajuster le niveau de risque calculé en fonction des risques spécifiques du fonds. Cette échelle de risque est fournie à titre indicatif et est susceptible d'être modifiée sans préavis. La catégorie de risque associée à ce fonds n'est pas garantie et pourra évoluer dans le temps. La catégorie la plus faible ne signifie pas « sans risque ». Le capital investi initialement n'est pas garanti.

Part	AC	KC	IC
Date de lancement de la part	31/07/2014	12/02/2018	31/07/2014
ISIN	FR0012020741	FR0013311933	FR0012020758
Code Bloomberg	KIRMCA:FP	KIRMCK:FP	KIRMCIC:FP
Politique de Distribution	ACC	ACC	ACC
Date de valeur Sous./Rachat	J+3	J+3	J+3
Investissement minimum	Néant	Néant	250 000 €
Frais de gestion	2.35%	1.30%	1.15%
Frais de surperformance	20%*	20%*	20%*

\*Relatifs à l'indice

## Performance depuis lancement



Les performances passées ne sont pas un indicateur fiable des performances futures.  
Source : KIRAO

## Données de performances nettes

Performance (Part AC)	Fonds	Indice	Difference
1 mois	0.30%	-1.69%	1.99%
YTD	5.01%	2.88%	2.13%
1 an	11.01%	7.51%	3.50%
3 ans	43.62%	25.27%	18.35%
2017	18.86%	13.21%	5.65%
2016	8.86%	6.49%	2.37%
2015	25.96%	11.37%	14.58%
2014*	2.06%	1.31%	0.75%
Depuis l'origine	74.59%	39.98%	34.61%

\*Au 31/07/2014

Les performances passées ne sont pas un indicateur fiable des performances futures.

Concentrations (Action)	Exposition
10 premières positions	42%
20 premières positions	61%
Nombre de positions	48
Liquidités	13.1%

Top 5	Exposition
ALSTOM	6.2%
CAP GEMINI	5.7%
SOPRA GROUP	5.5%
PHILIPS KONINKLIJKE	5.4%
SAP AG	4.1%

Répartition par capitalisation	Exposition
Micro caps (0-500M€)	11%
Small caps (500M-2Mds€)	15%
Mid caps (2-5Mds€)	14%
Large caps (>5Mds€)	60%

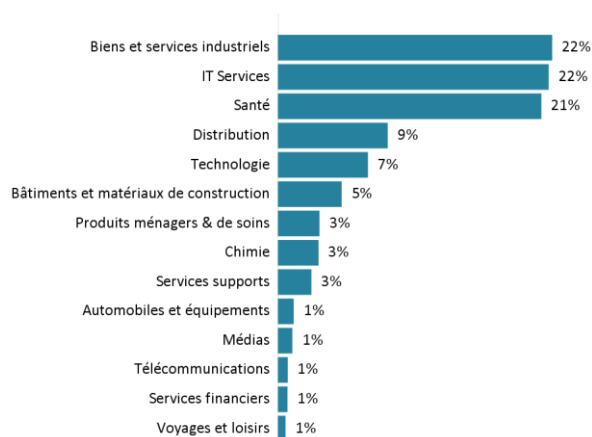
Contributions positives	MTD
De'Longhi	0.33%
Akka Technologies	0.27%
Carl Zeiss Meditec	0.25%

Contributions négatives	MTD
Iliad	-0.18%
Bayer	-0.16%
Atos Origin	-0.11%

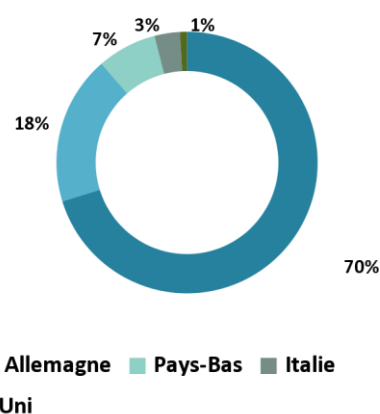
Indicateurs de risque*	Fonds	Indice
Volatilité	12.54%	15.67%
Alpha	6.98%	-
Beta	0.74	1.00
Tracking error	7.36%	-
Ratio de Sharpe	1.02	0.50
Ratio d'information	0.66	-

\*3 ans glissants

### Répartition sectorielle



### Répartition géographique



Source : Kirao